

2019年12月12日(木)

RICOH
imagine. change

業務効率UP体験会

可能性を広げる この1台

最大1,260mmの長尺バナーや封筒、中綴じ、厚紙など、様々な印刷物の可能性を広げます。



カラープロダクションプリンター
RICOH Pro C5210S
RICOH Pro C5200S

小ロット

部数が少ないから
外注に頼むと高い!

1部からでも安く!
印刷できる

※印刷環境によって単価は上下します。

短納期

時間がかかって
**タイムリーな販促策
を実行できない!**

**自社で印刷するから
思い立ったら
すぐ活用できる!**

多品種

用途に合わせていろいろ
作りたいが
頼むとやっぱり高い!

**紙だけじゃない
目を引く販促物を
低コストで作成**

高品質

プリンターは
**普通のチラシしか作
成できない。**

**光沢紙等高品質な
チラシを作製可能!**

見てさわってください。コスト削減と売り上げ拡大応援します!
チラシ・パンフ・冊子はもちろん、こんなモノまで! 作れます!



ノベルティ



しおり



カレンダー



店頭POP

■ 最大1,260mmまでの長尺紙に対応



■ 封筒の連続印刷への対応力を強化



■ 凹凸紙への印刷に対応





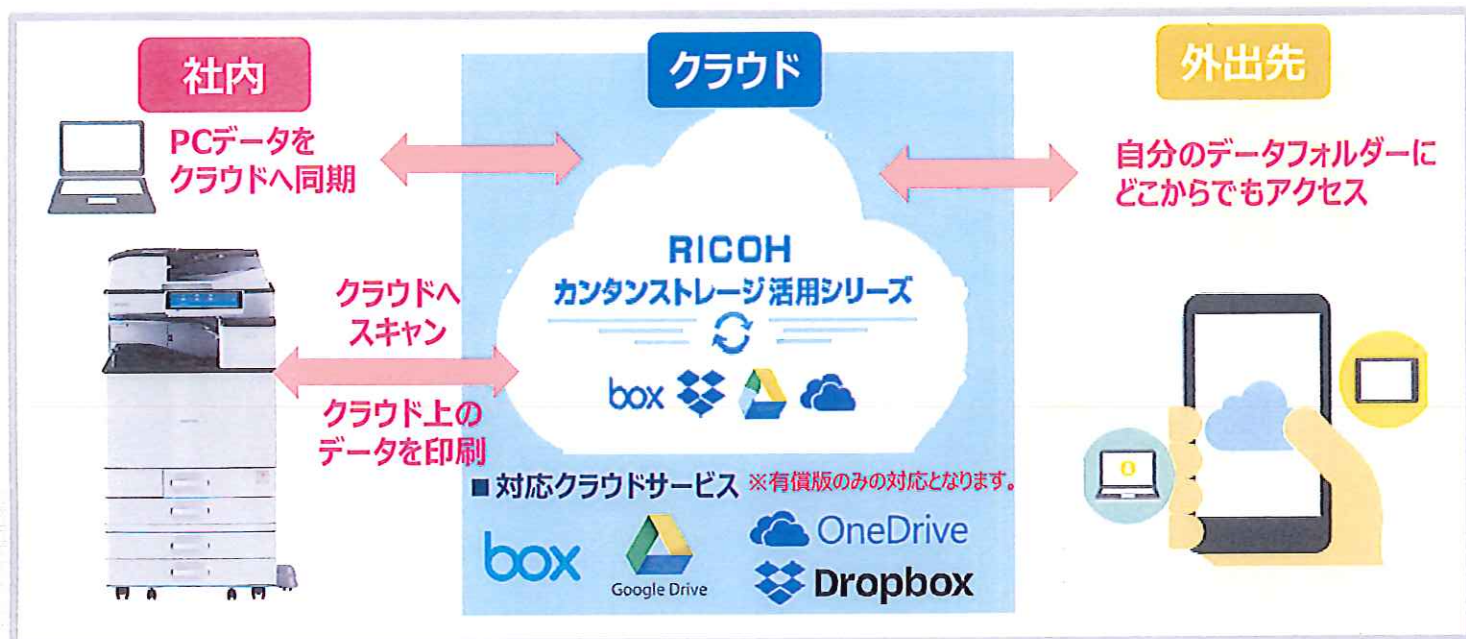
業務効率UPに必ずお役に立つ

「複合機×クラウド」がお客様の業務効率化や働き方改革を強力に推進します。

RICOH カンタンストレージ活用シリーズ

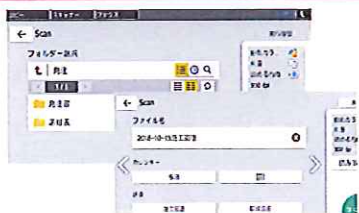
紙文書のお悩み解決！複合機で紙文書も簡単にクラウドストレージで保存・管理

文書の一元管理ができて、情報共有やモバイル活用で業務効率化や働き方改革に役立つクラウドストレージ。「RICOH カンタンストレージ活用シリーズ」はリコー製複合機とクラウドストレージサービスをつなげることで、紙文書の情報もカンタンにクラウドストレージに保存したり、クラウド上の文書を印刷したりできるようになります。クラウド上で紙文書を含めた情報の一元管理ができるだけでなく、オフィスの外でも紙文書の情報の閲覧・ダウンロードが可能です。



スキャンデータを自分のストレージフォルダーに直接保存

スキャン時にクラウド内のフォルダーを直接指定。辞書機能でファイル名も簡単に付けられます。



PCレスでストレージ内のデータを簡単に印刷

PCからわざわざデータを開いて印刷指示をしなくても、MFPから直接すばやく印刷ができます。



どこからでも自分のデータにアクセス可能

タブレットやスマートフォンからも文書へのアクセスが可能。社外にいても必要な情報をいつでも取り出せます。



バックアップ不要

クラウドストレージサービスは各社のデータセンターで厳密にデータが保護され、バックアップも万全です。



◆価格

- 初期費用：5,000円/1契約
- 月額費用：1,500円/複合機1台あたり

※別途クラウドサービスの使用料がかかります。

OneDrive：月額 900円～ (1ID)

BOX：年額 21,600円～ (1ID)

→BOXは5IDからのお申し込みとなります

DWサービスをちよっとだけご紹介！

急にお取引様やお客様の連絡先が必要になったことはありませんか？

RICOHカンタン名刺電子化アプリ for 連絡とれる君

顧客情報を一元管理し有効に活用。外出先からもアクセスして活用できるクラウドサービスです。

連絡とれるくんは、社員・お客様情報、コミュニケーションツールを一元管理し、連絡先を一つにまとめるWeb電話帳のクラウドサービスです。外出先でもスマートフォンからすぐに連絡先が探せるだけでなく、スマートフォンのアドレス帳に登録がなくても「連絡とれるくん」に登録された名前が着信時に発信者名として表示されます。さらに名刺を複合機からカンタン操作で一括登録できるため、運用が簡単です。



Web電話帳
(社内/社外)

- ◆ 社員・お客様の連絡先を一元管理
- ◆ 階層型アドレス帳機能の提供



名刺管理

スマホからでも複合機からでも簡単に名刺登録！



着信表示

端末内のメモリ件でも誰からかかってきたかわかる



◆ 価格

- 初期費用：5,000円/1契約
- 月額費用：1,000円/複合機1台あたり

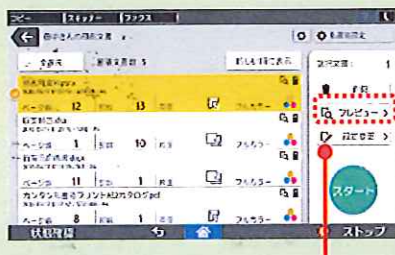
※別途、連絡とれるくんの使用料がかかります。
初期費用：50,000円
年間費用：3,600円(11D)
→連絡とれるくんは5IDからのお申込みとなります。

オフィスの“ミスプリント”と“放置プリント”なくしませんか？

ドキュメントセキュリティセット standard

オンデマンド印刷(印刷データを複合機に蓄積→確認→印刷)でしっかり解決！

自分の印刷物を安心・安全に出力することが可能です。パソコンからプリントした文書は複合機に止まっているので、他の人に見られる心配がありません！また、間違えて印刷指示をしてしまった文書は、複合機のパネル上でデータ削除が可能。その他カラー印刷からモノクロ印刷などに印刷条件の変更も可能。ミスプリントを削減し、今までかかっていたコストを削減することが可能です！



複合機で一度内容を確認してから、操作パネルで設定変更・文書削除できます。



複合機で印刷を開始することで、確実に文書を受け取れます。

◆ 価格

- 初期費用：5,000円/1契約
- 月額費用：1,800円

1/複合機1台あたり

確認したい文書を1つ選択し、プレビューボタンを押します。

選択した文書の内容が表示されます。実際の印刷イメージを確認できるので、ミスプリントの削減につながります。

図面や郵送物の**折り作業**は**仕方がない**と思いませんか？



インナー紙折ユニットFD3010でお悩み解決！

リコー複合機でちょっとキレイな仕上がりに。

スペース 特別なスペースは必要ありません！

複合機の胴内に装着できるためスペースを取らずに設置ができます。また、フィニッシャーと組み合わせることで、紙折りとステープルが同時に出来るため、簡単に資料をまとめることができます。

設置スペースそのまま

ステープルするならフィニッシャー付き



【単位：mm】 幅 587×1
※1 転倒防止装置を含めない場合
この写真はインナー紙折ユニットFD3010を装着しています。
IMC2000/2500は装着できません。
インナー紙折ユニットFD3010のみ装着した場合、折がでる用紙サイズと用紙厚に制約があります。

この写真はインナー紙折ユニットFD3010と1000枚フィニッシャー-SR3260を装着しています。IMC2000/2500は装着できません。
パンチや中綴じが必要な場合は2000枚中綴じフィニッシャー-SR3290が必要です。

機能 多彩な折り機能を搭載！

A3の資料をZ折りできれば、A4と一緒に扱っていただけます。しっかりとした折り目が付けられるので、複数部数出力時にもかさばりません。

<p>Z折り Z折は他の資料とマージするときに便利です。</p>	<p>外三つ折り 外三つ折りは請求書や納品書に</p>
<p>内三つ折り 内三つ折りはダイレクトメールに</p>	<p>二つ折り 二つ折りはパンフレットなどに</p>

【しごき加圧 技術】

しっかりとした折り目をつけることができ、手作業で折りなおす手間も軽減できます。



2019年12月12日(木)

ご来場の際は、担当の営業までお声掛けください

会場：リコージャパン株式会社
筑豊営業所

住所：飯塚市大字川津267-2
電話：0948-22-3403

株式会社サンテック
担当：田村 誠一

